

平成29年度

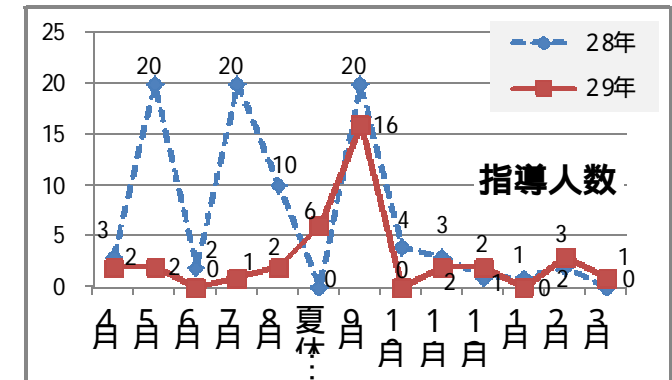
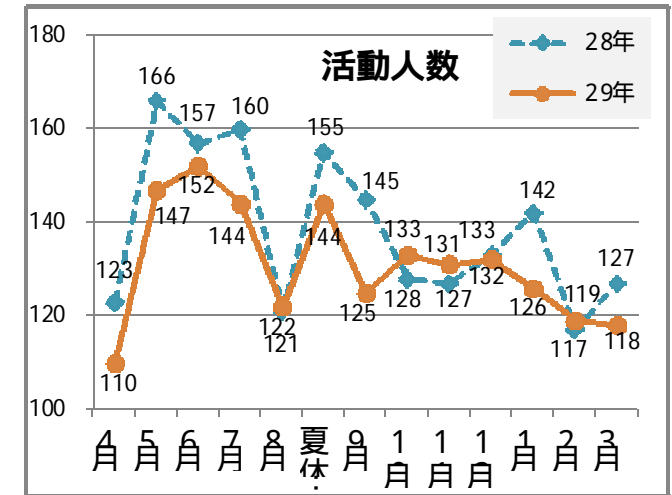
声かけ活動・相談活動の報告

東濃西部少年センター

平成29年度 東濃西部少年センター 声かけ活動・相談活動の実施結果

(1) 月別の声かけ状況

区分	年別	4月	5月	6月	7月	8月	夏 休 夜 間 特 別	9月	10月	11月	12月	1月	2月	3月	合計		
活動日数	28年度	14	17	20	17	20	21	16	15	18	16	16	18	17	225		
	29年度	14	12	15	15	20	18	16	17	17	17	13	16	15	205		
活動回数	28年度	32	34	34	34	29	34	34	34	34	33	34	32	33	431		
	29年度	28	30	33	32	32	31	31	32	33	32	30	33	33	410		
活動人数	28年度	123	166	157	160	121	155	145	128	127	133	142	117	127	1,801		
	29年度	110	147	152	144	122	144	125	133	131	132	126	119	118	1,703		
	多治見	28年度	63	85	78	86	66	82	68	61	63	63	72	63	65	915	
		29年度	63	73	72	76	57	72	68	68	62	65	65	58	61	860	
	瑞浪	28年度	28	38	34	35	30	32	34	32	29	31	33	24	29	409	
		29年度	21	33	34	35	33	35	27	31	30	30	27	28	28	392	
	土岐	28年度	32	43	45	39	25	41	43	35	35	39	37	30	33	477	
		29年度	26	41	46	33	32	37	30	34	39	37	34	33	29	451	
	指導人数	28年度	3	20	2	20	10	0	20	4	3	1	1	2	0	86	
		29年度	2	2	0	1	2	6	16	0	2	2	0	3	1	37	
		男子	28年度	3	12	2	16	8	0	13	4	3	1	1	2	0	65
			29年度	2	2	0	1	2	6	14	0	1	2	0	3	1	34
女子		28年度	0	8	0	4	2	0	7	0	0	0	0	0	0	21	
		29年度	0	0	0	0	0	0	2	0	1	0	0	0	0	3	



(2) 行為別の指導状況

年度別 男女別	行為	飲酒	喫煙	薬物乱用	粗暴行為	刃物等所持	金品不正要求	金品持ち出し	性的いたずら	暴走行為	家出	無断外泊	深夜はいかい	怠学	不健全性的行為	不良交友	不健全娯楽	1 迷惑遊興行為	2 迷惑座込み等行為	3 有害図書類携帯	4 自転車関連違反等	5 危険な遊び	合計
		28年度	0	10	0	0	0	0	0	0	0	0	0	0	0	0	0	0	5	0	33	0	32
29年度	0	3	0	0	0	0	0	0	0	0	0	0	0	0	0	0	0	8	0	0	17	9	37
男子	28年度	0	9	0	0	0	0	0	0	0	0	0	0	0	0	0	3	0	15	0	32	6	65
	29年度	0	3	0	0	0	0	0	0	0	0	0	0	0	0	0	0	6	0	0	16	9	34
女子	28年度	0	1	0	0	0	0	0	0	0	0	0	0	0	0	0	2	0	18	0	0	0	21
	29年度	0	0	0	0	0	0	0	0	0	0	0	0	0	0	0	0	2	0	0	1	0	3

- 1 少年の健全育成上、支障のある娯楽に興じる行為。(小・中学生のゲームセンター立入りは保護者同伴が指導基準)
- 2 公園、空き地、川原等にて、花火やたき火をして、大声で騒ぐなど他人に迷惑をかける行為
- 3 駅前・駅売店・駅トイレ・コンビニ等にて、たむろ・居座り・飲食・化粧等するなど、利用者に迷惑をかける行為
- 4 自転車で二人乗り・並進、無灯火、携帯電話での片手走行、小学生のヘルメット未装着などの危険な行為
- 5 道路上にて、サッカー・ドッジボール・スケボー等の遊びをする危険な行為

(3) 学職別の指導状況

年度別 男女別	学職	小学生	中学生	高校生	大学生	未就学児	各種学校	有職少年	無職少年	合計
		28年度	13	11	47	0	0	0	15	86
29年度	17	4	12	0	0	0	4	37		
男子	28年度	13	9	30	0	0	0	13	65	
	29年度	17	4	9	0	0	0	4	34	
女子	28年度	0	2	17	0	0	0	2	21	
	29年度	0	0	3	0	0	0	0	3	

(4) 相談活動の状況

数値は相談の延べ件数で、()内は相談人数を表す。

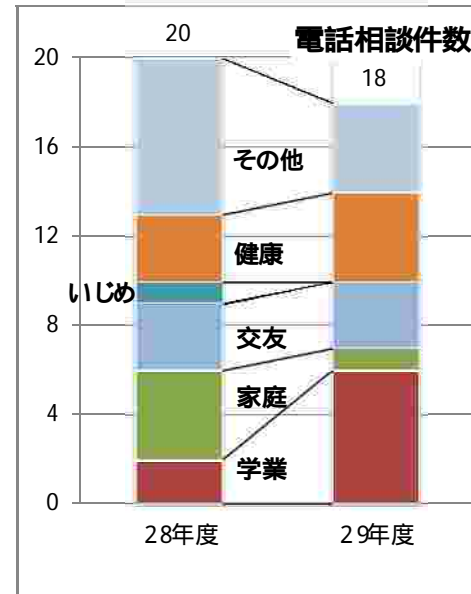
区分	年 別	4 月	5 月	6 月	7 月	8 月	9 月	10 月	11 月	12 月	1 月	2 月	3 月	合 計
電話相談	28年度	3 (3)	2 (2)	4 (4)	3 (3)	1 (1)	1 (1)	2 (2)	0 (0)	1 (1)	2 (2)	1 (1)	0 (0)	20 (20)
	29年度	0 (0)	0 (0)	4 (4)	1 (1)	2 (2)	1 (1)	3 (3)	3 (3)	1 (1)	0 (0)	1 (1)	2 (2)	18 (18)
面接相談	28年度	0 (0)	0 (0)	0 (0)	1 (2)	1 (1)	1 (1)	0 (0)	0 (0)	0 (0)	0 (0)	0 (0)	0 (0)	3 (4)
	29年度	0 (0)	0 (0)	0 (0)	0 (0)	0 (0)	0 (0)	0 (0)	0 (0)	0 (0)	1 (1)	0 (0)	0 (0)	1 (1)
メール相談	28年度	0 (0)	0 (0)	4 (2)	2 (1)	2 (1)	1 (1)	2 (1)	2 (1)	1 (1)	1 (1)	0 (0)	0 (0)	15 (9)
	29年度	0 (0)	0 (0)	6 (1)	1 (1)	2 (2)	1 (1)	0 (0)	0 (0)	2 (1)	0 (0)	0 (0)	0 (0)	12 (6)
相談合計	28年度	3 (3)	2 (2)	8 (6)	6 (6)	4 (3)	3 (3)	4 (3)	2 (1)	2 (2)	3 (3)	1 (1)	0 (0)	38 (33)
	29年度	0 (0)	0 (0)	10 (5)	2 (2)	4 (4)	2 (2)	3 (3)	3 (3)	3 (2)	1 (1)	1 (1)	2 (2)	31 (25)

(4)-1 電話相談の件数

学 職 別	相談内	非 行		学 業		家 庭		交 友		い じ め		健 康		そ の 他		合 計	
		男	女	男	女	男	女	男	女	男	女	男	女	男	女	男	女
		男子	女子	男子	女子	男子	女子	男子	女子	男子	女子	男子	女子	男子	女子	男子	女子
小 学 生	28年度	0	0	0	0	0	0	0	0	0	0	0	0	0	0	0	0
	29年度	0	0	0	0	0	0	0	1	0	0	0	0	0	0	0	1
中 学 生	28年度	0	0	0	0	0	1	0	2	1	0	1	0	1	0	3	3
	29年度	0	0	4	0	0	0	0	0	0	0	0	0	0	0	4	0
高 校 生	28年度	0	0	0	0	0	0	0	0	0	0	0	0	0	0	0	0
	29年度	0	0	0	0	0	0	0	0	0	0	0	1	0	0	0	1
専門・大学・有職・無職少年	28年度	0	0	0	0	0	0	0	0	0	0	0	0	0	0	0	0
	29年度	0	0	0	0	0	0	0	0	0	0	0	0	0	0	0	0
保 護 者	28年度	0	0	0	2	0	3	0	1	0	0	1	0	1	0	8	8
	29年度	0	0	0	2	1	0	0	2	0	0	3	0	0	1	7	8
一 般 の 他	28年度	0	0	0	0	0	0	0	0	0	0	1	5	0	5	1	6
	29年度	0	0	0	0	0	0	0	0	0	0	0	4	0	4	0	4
合 計	28年度	0	0	2	0	4	0	3	1	0	1	2	6	1	8	12	20
	29年度	0	0	4	2	1	0	0	3	0	0	0	4	4	0	9	18

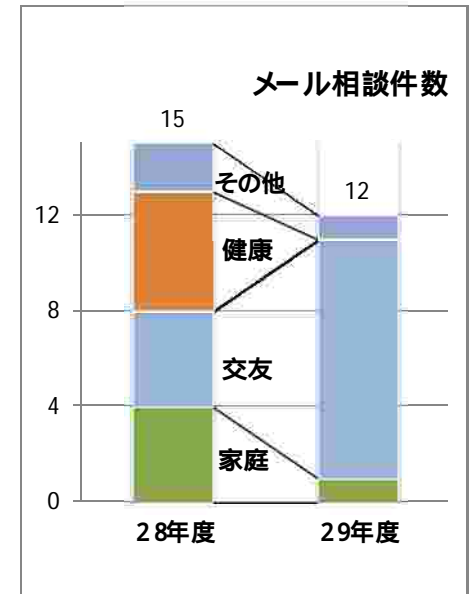
(4)-2 面接相談の件数

相談	①非行	②学業	③家庭	④交友	⑤いじめ	⑥健康	⑦その他	合計
28年度	0	0	3	0	0	0	0	3
29年度	0	0	1	0	0	0	0	1



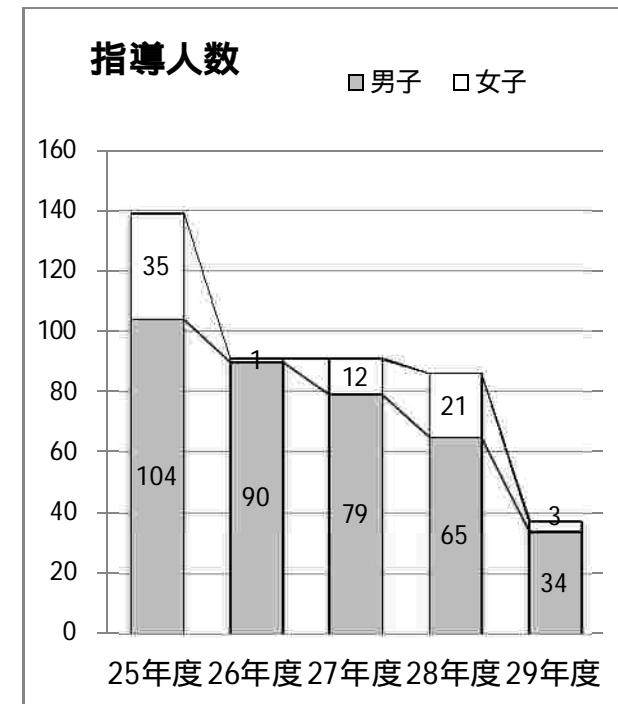
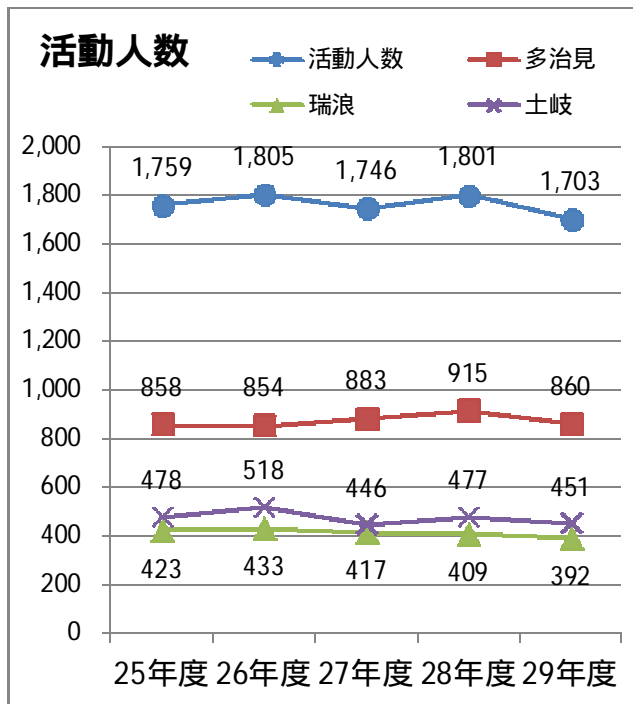
(4)-3 メール相談の件数

相談	非行	学業	家庭	交友	いじめ	健康	その他	合計
28年度	0	0	4	4	0	5	2	15
29年度	0	0	1	10	0	0	1	12



(参考) 声かけ活動の推移

区分	25年度	26年度	27年度	28年度	29年度
活動日数	228	219	207	225	205
活動回数	435	426	422	431	410
活動人数	1,759	1,805	1,746	1,801	1,703
多治見	858	854	883	915	860
瑞浪	423	433	417	409	392
土岐	478	518	446	477	451
指導人数	139	91	91	86	37
男子	104	90	79	65	34
女子	35	1	12	21	3



(参考) 相談活動の推移

区分	25年度	26年度	27年度	28年度	29年度
電話相談	26 (23)	23 (19)	29 (29)	20 (20)	18 (18)
面接相談	2 (2)	2 (3)	2 (2)	3 (4)	1 (1)
メール相談	12 (5)	64 (15)	26 (8)	15 (9)	12 (6)
相談合計	40 (30)	89 (37)	57 (39)	38 (33)	31 (25)

数値は相談の延べ件数で、()内は相談人数を表す。

